



AVEC LA GTE BREEDER,
SOYEZ TRÈS PROFESSIONNEL

LA GESTION TECHNICO-ÉCONOMIQUE DES ÉLEVEURS LAITIERS

PERFORMANCE
EFFICACITÉ
RÉSULTATS
ÉCONOMIE
RÉACTIVITÉ
RENTABILITÉ
GESTION
SUIVI

NOUVELLE
DÉMARCHE!



PILOTEZ VOTRE TROUPEAU
AVEC LES INDICATEURS
DE PERFORMANCE

WWW.BREEDER.FR

NOTRE ACCOMPAGNEMENT

LA GTE BREEDER

Avec **votre conseiller :**

- Définir les objectifs annuels propres à votre exploitation
- Établir le plan d'actions pour les atteindre
- Suivre les indicateurs de performance
- Le tout est saisi dans l'outil pour faciliter le suivi en continu.

Votre conseiller suivra avec vous l'évolution de la situation pour ajuster le plan d'actions au fur et à mesure.

La GTE Breeder vous permet de suivre :

- La marge sur coût alimentaire en continu
- La production en volume et prix
- Le coût alimentaire
- Les indicateurs techniques
- Les leviers techniques
- Le coût de production de l'atelier et la rémunération permise.

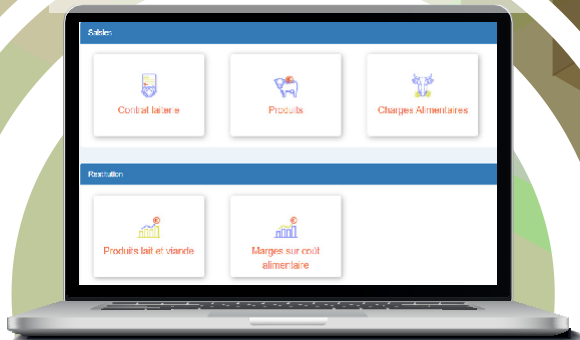
AVEC LA GTE BREEDER, DÉTERMINEZ LES POSTES SUR LESQUELS VOUS POUVEZ PROGRESSER

	ÉLEVAGE N-1 de juillet 2018 à décembre 2018	ÉLEVAGE de juillet 2019 à décembre 2019	GROUPE DE RÉFÉRENCE de juillet 2019 à décembre 2019
Litrage vendu (L)	579 328	679 679	499 894
Prix vente en € / 1000 L	336,4	363,6	363,4
Incidence qualité et composition en € /1000 L	12,5	25,3	19,4
% réalisé / objectif	54,1%	56,2%	-
Nbre de vaches UL (Unité Laitière)(VL)	105,0	121,7	109,6
Nbre de vaches Totales (VT)	105,1	121,7	113,7
Lait vendu en litre /VL /Jour	25,8	26,2	21,3
Mois moyen lactation	5,8	5,7	-
Vente de lait en € / VL / Jour	8,7	9,5	7,7
Coproduits en € / VT / Jour	0,9	0,9	0,9
Coût alimentaire Lait en € / VL / Jour	2,3	2,3	2,2
Marge Coût Alimentaire Lait en € / VL / Jour	6,4	7,2	5,5
Marge sur coût alimentaire atelier en € / VT / Jour	6,0	6,7	5,9
Total produits atelier Lait en € / VT / Jour	9,7	10,7	9,0
Coût de production atelier Lait en € / VT / Jour	7,4	7,8	5,7
Rémunération Lait permise en € / VT / Jour	2,3	2,1	3,3

VOTRE OUTIL WEB

BREEDER ÉCO

L'ESSENTIEL DE VOS INDICATEURS
TECHNICO-ÉCONOMIQUES
À PORTÉE DE CLIC



Breeder Éco, l'outil de l'éleveur

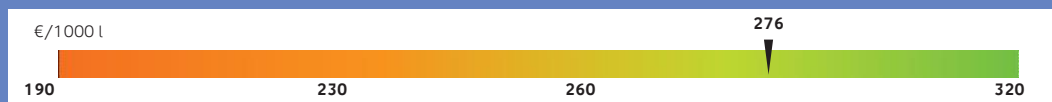
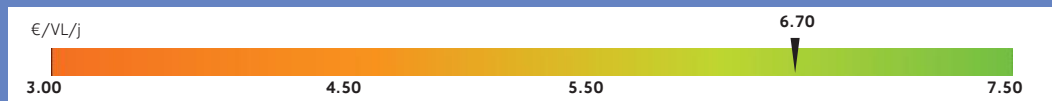
- Je détecte les manques à gagner et agis avec réactivité
- Je suis régulièrement l'évolution de mes résultats
- Je saisis les charges et produits du mois
- J'accède en quelques clics à mes indicateurs GTE

NOUVEAUTÉ
BREEDER



CALCULEZ LA MARGE SUR COÛT ALIMENTAIRE EN PRODUCTION LAITIÈRE

Marge sur coût alimentaire



et les performances de votre exploitation ?
Vous voulez améliorer la rentabilité

Eilyps vous accompagne pour **atteindre vos objectifs et fixer vos priorités**. Grâce à la GTE, vous avez une vision sur vos données en temps réel afin d'accroître les produits, maîtriser vos charges et vos investissements.

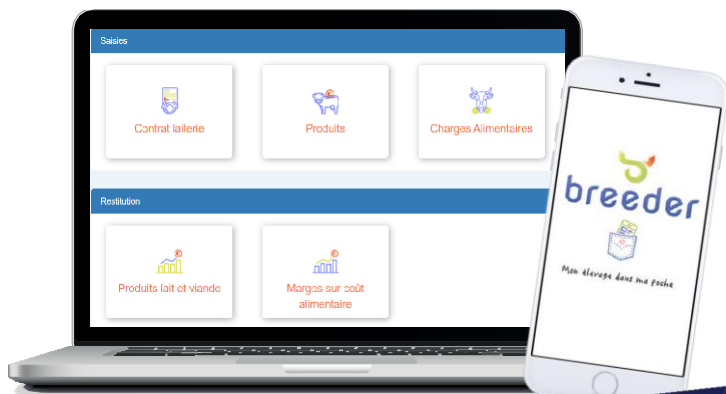
VOS AVANTAGES

- Une analyse technique et économique globale de votre atelier lait
- Des solutions pratiques et dynamiques adaptées à votre situation
- Un regard d'expert
- Des indicateurs de pilotage

L'AVIS DE L'EXPERT

Aujourd'hui, le bilan comptable, ne suffit plus. La GTE, utilisée dans près de 2000 élevages, est un outil de pilotage dynamique, simple, qui permet de se positionner, se comparer, d'ajuster ses pratiques.

ARNAUD FRIN
Consultant Visioly
Eilyps



**NOTRE ÉQUIPE SE TIENT
À VOTRE DISPOSITION**

Consultant Visioly
02 99 606 706

Support technique
02 99 602 815

 **ËILYPS**
CONSEIL • EXPERTISE • ÉLEVAGE

17 Boulevard Nominoë • BP 84333 743 • PACÉ CEDEX
Tél. 02 99 606 706 • Fax 02 99 602 641
accueil@eilyps.fr • www.eilyps.fr

www.breeder.fr

Suivez-nous sur



YouTube