

SESSION PRINTEMPS 2019



CATALOGUE DE FORMATIONS



SESSION PRINTEMPS 2019

La conduite du troupeau laitier

page

Une bonne lactation ça se prépare !	
Les clés d'un bon tarissement pour bien démarrer la lactation	3
Réussir à bien démarrer l'élevage de ses génisses laitières	4
Maitrise du pâturage en traite robotisée	5
Utiliser les innovations technologiques des résultats technico-économiques	6
Connaitre les critères principaux d'une ration pour optimiser la qualité des fourrages et les performances technico-économiques de l'exploitation	7
L'élevage des génisses laitières chez les naisseurs : démarrage du veau 0-2 mois	
	 8
Analyser les résultats technico-économique chez les éleveurs de génisses spécialisés	
	 9

La santé du troupeau

page

Tout savoir sur les additifs nutritionnels et zootechniques : le vrai du faux des bonnes pratiques	10
--	----

Réflexion autour de mon système

page

La conversion bio, pourquoi pas moi ?



11

DOL DE BRETAGNE :

14/03/19 : Additifs nutritionnels et zootechniques
19/03/19 : Optimiser la qualité des fourrages

FOUGERES :

19/02/19 : Conversion bio
BILLE :
12/03/19 : Bien démarrer la lactation
ST SAUVEUR DES LANDES :
12/03/19 : « Atelier pratique » génisses »



MONTFORT SUR MEU :

07/03/19 : Maitrise du pâturage en traite robotisée
BEDEE :
11/03/19 : Bien démarrer la lactation
IFFENDIC :
11/03/19 : « Atelier pratique » génisses

PACE :

05/03/19 : Naisseurs : Démarrage du veau 0-2 mois
07/03/19 : analyse des résultats tech'eco

CHAVAGNE :

15/03/19 : Bien démarrer la lactation

MORDELLES :

15/03/19 : « Atelier pratique » génisses

LOUVIGNE DE BAIS :

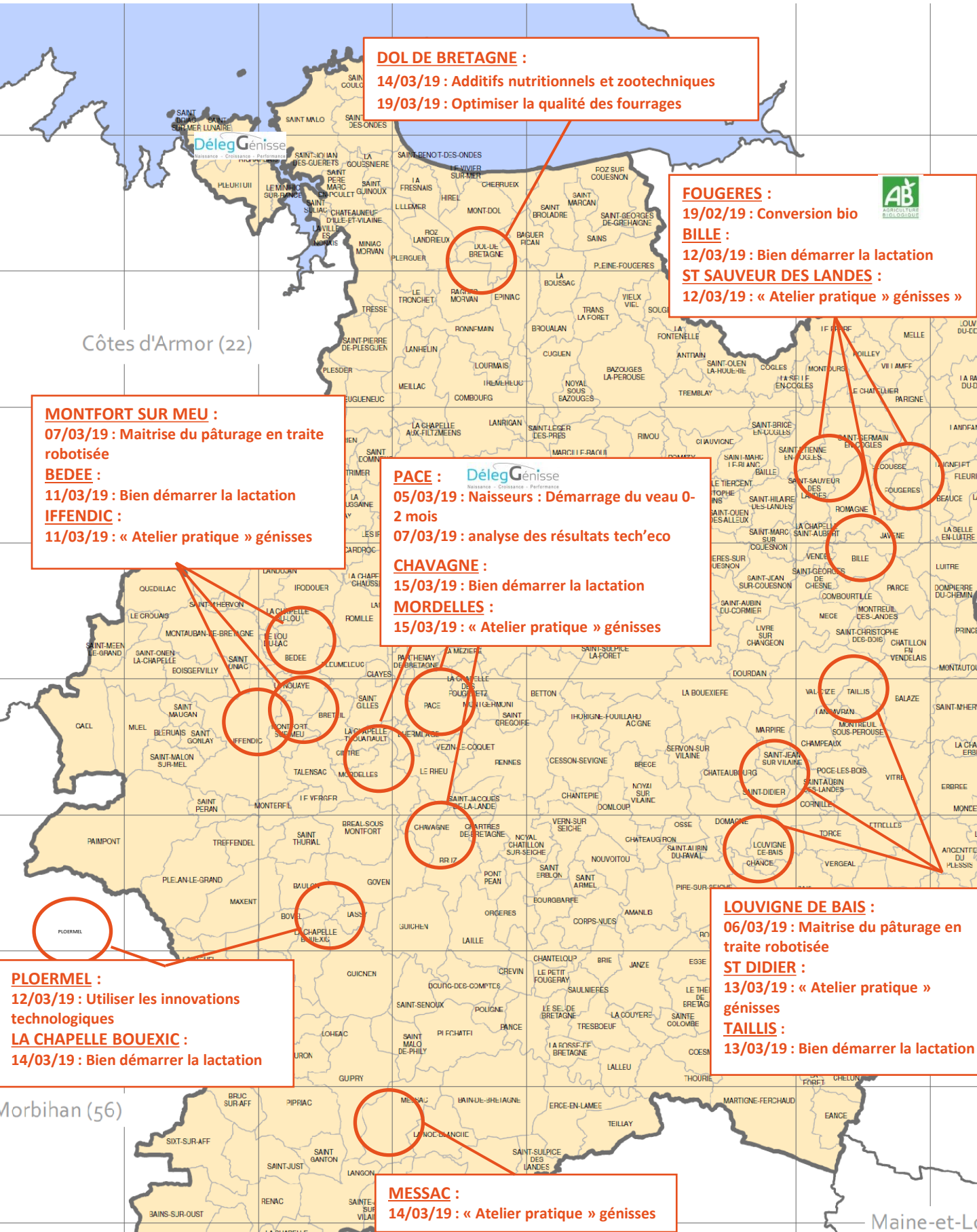
06/03/19 : Maitrise du pâturage en traite robotisée
ST DIDIER :
13/03/19 : « Atelier pratique » génisses
TAILLIS :
13/03/19 : Bien démarrer la lactation

PLOERMEL :

12/03/19 : Utiliser les innovations technologiques
LA CHAPELLE BOUEXIC :
14/03/19 : Bien démarrer la lactation

MESSAC :

14/03/19 : « Atelier pratique » génisses





La conduite du troupeau laitier

UNE BONNE LACTATION ÇA SE PRÉPARE !

Les clés d'un bon tarissement pour bien démarrer la lactation

Prix : 14 €
(sous réserve prise en charge VIVEA)

Public : Eleveurs bovins laitiers
d'Ille et Vilaine

Responsable de stage :
Sarah NEUMANN RAOUX, vétérinaire
EILYPS

Date : 11 mars 2019
Lieu : BEDEE

Date : 12 mars 2019
Lieu : BILLE

Date : 13 mars 2019
Lieu : TAILLIS

Date : 14 mars 2019
Lieu : LA CHAPELLE BOUEXIC

Date : 15 mars 2019
Lieu : CHAVAGNE

Horaires : 9h30-17h30

En élevage

Prérequis : cette formation ne nécessite aucun prérequis

Intervenants :
Débora SANTSCHI , ingénieure spécialisée conduite des génisses et tarissement VALACTA (QUÉBEC)
Sarah NEUMANN RAOUX, vétérinaire
EILYPS

5 jours
5 lieux

Contenu :

- Comment maximiser les chances de succès pour la période de transition
- Comment assainir la mamelle et prévenir les nouvelles infections pendant le tarissement
- Qu'est-ce que le tarissement sélectif? Comment le pratiquer
- Visite d'élevage

Objectifs :

- Savoir quelles sont les meilleures pratiques pour arrêter la production laitière
- Connaître la durée optimale de tarissement. Savoir quelles sont les conditions pour réussir un tarissement court
- Etablir des rations pour les vaches tarées
- Evaluer la NEC des vaches tarées
- Connaître les facteurs de risque d'acétonémie et comment la prévenir

Méthodes pédagogiques et moyens matériels :

- Exposé oral avec un support informatique
- Echanges et retours d'expérience

Evaluation de la formation :

- Une évaluation dite à chaud (à la fin de la session de formation) portera sur le déroulement de la session (mesure de satisfaction globale du stagiaire sur l'organisation, les méthodes et supports utilisés)
- Une évaluation dite à froid (transmis postérieurement à la formation) portera sur le niveau d'acquisition des compétences du stagiaire



La conduite du troupeau laitier

BIEN DÉMARRER L'ÉLEVAGE DE SES GÉNISSES LAITIÈRES

<p>Prix : 14 € (sous réserve prise en charge VIVEA)</p>	<p>Public : Eleveurs bovins laitiers d'Ille et Vilaine</p>	<p>Responsable de stage : David BUAN, responsable génisses</p>
<p>Date : 11 mars 2019 Lieu : IFFENDIC</p> <p>Date : 12 mars 2019 Lieu : SAINT SAUVEUR DES LANDES</p> <p>Date : 13 mars 2019 Lieu : SAINT DIDIER</p> <p>Date : 14 mars 2019 Lieu : MESSAC</p> <p>Date : 15 mars 2019 Lieu : MORDELLES</p> <p>Horaires : 9h30-17h30</p> <p>En élevage</p>	<p>Prérequis : cette formation ne nécessite aucun prérequis</p>	<p>Intervenants : Débora SANTSCHE, ingénieure spécialisée conduite des génisses et tarissement VALACTA (QUÉBEC) David BUAN, responsable génisses</p> <div data-bbox="1063 1023 1263 1178" style="background-color: #4a86e8; color: white; border-radius: 50%; padding: 10px; text-align: center; width: fit-content; margin: 20px auto;"> <p>5 jours 5 lieux</p> </div>

Contenu :

- Réaliser et interpréter ses analyses de colostrum et de poudre de lait
- Les conduites alimentaires aux différentes périodes d'élevage
- Prévention des troubles sanitaires et soins préventifs (sondage, écornage, identification des diarrhées et des troubles respiratoires)

Objectifs :

- Maitriser la qualité de mélange uniforme d'une buvée
- Apprécier la croissance d'une génisses par rapport aux repères
- Savoir écorner, tondre et sonder dès le plus jeune âge

Méthodes pédagogiques et moyens matériels :

- Exposé oral avec des fiches techniques
- Travail individuel sur les pratiques de chacun
- Distribution et réalisation d'un planning d'allaitement

Evaluation de la formation :

- Une évaluation dite à chaud (à la fin de la session de formation) portera sur le déroulement de la session (mesure de satisfaction globale du stagiaire sur l'organisation, les méthodes et supports utilisés)
- Une évaluation dite à froid (transmis postérieurement à la formation) portera sur le niveau d'acquisition des compétences du stagiaire



La conduite du troupeau laitier

MAITRISE DU PATURAGE EN TRAITE ROBOTISEE

Prix : 14 € (sous réserve prise en charge VIVEA)	Public : Eleveurs laitiers d'Ille et Vilaine	Responsable de stage : Jean-Pierre VIEL, consultant robot et énergie
Date : 6 mars 2019 Lieu : LOUVIGNE DE BAIS Date : 7 mars 2019 Lieu : MONFORT SUR MEU Horaires : 9h30-17h30 En salle le matin + en élevage l'après-midi	Prérequis : cette formation ne nécessite aucun prérequis	Intervenants : Jean-Pierre VIEL, consultant robot de traite et énergie Cécile BOUQUET, consultante agriculture biologique

Contenu :

- Etude de la partie matérielle (porte de tri, les paddocks, les chemins d'accès)
- Découvrir le matériel en place, des options et de leur valorisation
- Voir les paddocks et comprendre leur dimensionnements
- Connaître le déroulement sur une journée (24h00) de l'organisation dans le cadre du pâturage

2 jours
2 lieux

Objectifs :

- Mesurer l'impact économique d'une bonne valorisation du pâturage
- Définir ses objectifs de part de pâturage
- Comprendre les points clefs du pâturage en traite robotisée
- Découvrir des astuces pour faciliter le pâturage avec un robot
- Avoir des repères concrets de distance, de surface par vache, d'intervalles de traite
- Etudier les différentes solutions pour les chemins d'accès au pâturage
- Comprendre les bases du pâturage tournant dynamique.
- Savoir organiser une journée au pâturage
- Adapter l'alimentation à l'auge et au DAC

Méthodes pédagogiques et moyens matériels :

- Exposé oral avec diaporama, favoriser la discussion en ouvrant au témoignage
- Echange entre participants sur leurs organisations autour du pâturage
- Visite d'exploitation

Evaluation de la formation :

- Une évaluation dite à chaud (à la fin de la session de formation) portera sur le déroulement de la session (mesure de satisfaction globale du stagiaire sur l'organisation, les méthodes et supports utilisés)
- Une évaluation dite à froid (transmis postérieurement à la formation) portera sur le niveau d'acquisition des compétences du stagiaire



La conduite du troupeau laitier

UTILISER LES INNOVATIONS TECHNOLOGIQUES AU SERVICE DES RÉSULTATS TECHNICO-ÉCONOMIQUES

Prix : 14 €
(sous réserve prise en charge VIVEA)

Public : Eleveurs bovins laitiers d'Ille et Vilaine

Responsable de stage :
Anthony BASLE, consultant robot de traite

Date : 12 mars 2019
Lieu : PLOERMEL

Prérequis : cette formation ne nécessite aucun prérequis

Intervenants :
Anthony BASLE, consultant robot de traite
Daniel LE RUYET, responsable de l'exploitation agricole

Horaires : 9h30-17h30

En élevage le matin + en salle l'après-midi

Contenu :

- Comparaison des différents types de sols
- Présentation des coûts de chaque innovation
- Quels sont les avantages techniques, économiques
- Les points de vigilance dans le cadre d'un projet
- Impact sur le système fourrager
- Description de l'organisation avec ces innovations

Objectifs :

- Comment aborder le projet sur mon exploitation
- Connaître les impacts (techniques, organisationnels) de chaque innovation
- Mesurer la rentabilité de chaque innovation

Méthodes pédagogiques et moyens matériels :

- Exposé oral, favoriser la discussion en ouvrant au témoignage
- Diaporama
- Echanges et partage d'expérience

Evaluation de la formation :

- Une évaluation dite à chaud (à la fin de la session de formation) portera sur le déroulement de la session (mesure de satisfaction globale du stagiaire sur l'organisation, les méthodes et supports utilisés)
- Une évaluation dite à froid (transmis postérieurement à la formation) portera sur le niveau d'acquisition des compétences du stagiaire

1 jour
1 lieu



La conduite du troupeau laitier

CONNAITRE LES CRITÈRES PRINCIPAUX D'UNE RATION POUR OPTIMISER LA QUALITÉ DES FOURRAGES ET DONC LES PERFORMANCES DE L'ATELIER LAITIER

Prix : 14 €
(sous réserve prise en charge VIVEA)

Public : Eleveurs bovins laitiers d'Ille et Vilaine

Responsable de stage :
Jérôme ROIZIL, conseiller d'élevage
EILYPS

Date : 19 mars 2019
Lieu : DOL DE BRETAGNE

Prérequis : cette formation ne nécessite aucun prérequis

Intervenant :
Anthony BASLE, consultant robot de traite

Horaires : 9h30-17h30

En salle le matin + l'après midi en élevage

Contenu :

- Présentation des caractéristiques génétiques des semences de maïs
- Les maïs 2018 : points de vigilance et tendances de l'année
- Les possibilités de choix pour les composants de la ration été 2019
- Observation de la qualité physique de la ration (mélange, fibrosité, concentration en PDI/UFL, MAT...)
- Juger l'état corporel des animaux
- Calcul des gains sur les rations par rapport aux moyennes de groupes

1 jour
1 lieu

Objectifs :

- Citer et définir les principaux critères de rationnement
- Présenter un plan de complémentation individuelle pour les débuts de lactations
- Apprécier et noter la valorisation de la ration par les animaux
- Connaître les améliorations potentielles pour optimiser ses performances technico-économiques
- Savoir les points clés de la bonne gestion du pâturage

Méthodes pédagogiques et moyens matériels :

- Exposé oral et questionnement des participants
- Visite d'exploitation et observation des animaux
- Exercice d'application : utilisation d'outils de diagnostic terrain (Pen state, bousomètre, carotteuse)
- Echanges et partages d'expériences

Evaluation de la formation :

- Une évaluation dite à chaud (à la fin de la session de formation) portera sur le déroulement de la session (mesure de satisfaction globale du stagiaire sur l'organisation, les méthodes et supports utilisés)
- Une évaluation dite à froid (transmis postérieurement à la formation) portera sur le niveau d'acquisition des compétences du stagiaire



La conduite du troupeau laitier



L'ÉLEVAGE DES GENISSES LAITIÈRES CHEZ LES NAISSEURS : DÉMARRAGE DU VEAU 0-2 MOIS

Prix : 14 € (sous réserve prise en charge VIVEA)	Public : Eleveurs bovins laitiers d'Ille et Vilaine	Responsable de stage : David BUAN, responsable génisses
Date : 5 mars Lieu : PACÉ Horaires : 9h30-17h30 En salle le matin + en élevage l'après-midi	Prérequis : cette formation ne nécessite aucun prérequis	Intervenants : Jean-François MASSOT, consultant génisses EILYPS Sarah NEUMANN RAOUX, vétérinaire EILYPS

- Contenu :**
- Les phases clés de l'élevage des génisses
 - Les conduites alimentaires après la naissance
 - Les principaux problèmes sanitaires de 0 à 2 mois
 - La conduite des vaches tarées et conditions de vêlage
 - La croissance et ses relations avec le développement, la reproduction, la production et la carrière laitière
 - Le logement des veaux et des génisses, nurserie et niches
 - Prévention des troubles sanitaires et soins préventifs (sondage, écornage ...), les gestes de nursing

**1 jour
1 lieu**

- Objectifs :**
- Citer les étapes clés de l'élevage des génisses de 0 à 2 mois (conduite et alimentation)
 - Préciser les principaux problèmes sanitaires rencontrés de 0 à 2 mois
 - Mettre en évidence des points forts et faibles à améliorer individuellement sur le plan de la conduite d'élevage des génisses
 - Apprécier l'ambiance des logements veaux et génisses
 - Savoir écorner dès le plus jeune âge et sonder

- Méthodes pédagogiques et moyens matériels :**
- Exposé oral avec diaporama et questionnement des participants
 - Travail individuel et collectif pour établir un plan d'action par exploitation sur un levier à mettre en place pour améliorer l'élevage des génisses
 - Visite d'exploitation, observation des animaux et prise en compte de l'expérience de l'éleveur

- Evaluation de la formation :**
- Une évaluation dite à chaud (à la fin de la session de formation) portera sur le déroulement de la session (mesure de satisfaction globale du stagiaire sur l'organisation, les méthodes et supports utilisés)
 - Une évaluation dite à froid (transmis postérieurement à la formation) portera sur le niveau d'acquisition des compétences du stagiaire



La conduite du troupeau laitier



ANALYSER LES RÉSULTATS TECHNICO-ÉCONOMIQUE CHEZ LES ÉLEVEURS DE GÉNISSES SPÉCIALISÉS

Prix : 14 € (sous réserve prise en charge VIVEA)	Public : Eleveurs bovins laitiers d'Ille et Vilaine Prérequis : cette formation ne nécessite aucun prérequis	Responsable de stage : David BUAN, responsable génisses
Date : 7 mars 2019 Lieu : PACÉ Horaires : 9h30-17h30 En salle le matin + en élevage l'après-midi		Intervenants : Arnaud FRIN, consultant économique EILYPS

- Contenu :**
- Rappel sur l'intérêt de la mesure des critères économique
 - Analyser et se comparer en groupe sur son efficacité et rentabilité économique
 - Définir les actions à mettre en œuvre pour baisser son coût d'élevage des génisses et améliorer sa marge de sécurité

- Objectifs :**
- Evaluer l'efficacité économique (EBE)
 - Evaluer son coût de production
 - Mesurer son point d'équilibre
 - Analyser l'évolution de ses données
 - Identifier les marges de progrès

- Méthodes pédagogiques et moyens matériels :**
- Exposé oral s'appuyant sur les résultats des éleveurs présents
 - Echange et partage d'expérience entre participants
 - Exercices d'applications
 - Support papier remis aux participants

1 jour
1 lieu

- Evaluation de la formation :**
- Une évaluation dite à chaud (à la fin de la session de formation) portera sur le déroulement de la session (mesure de satisfaction globale du stagiaire sur l'organisation, les méthodes et supports utilisés)
 - Une évaluation dite à froid (transmis postérieurement à la formation) portera sur le niveau d'acquisition des compétences du stagiaire



La santé du troupeau laitier

TOUT SAVOIR SUR LES ADDITIFS NUTRITIONNELS ET ZOOTECHNIQUES : le vrai du faux des bonnes pratiques

Prix : 14 € (sous réserve prise en charge VIVEA)	Public : Eleveurs de vaches laitières d'Ille et vilaine	Responsable de stage : Jérôme ROIZIL, conseiller d'élevage EILYPS
Date : 14 mars 2019 Lieu : DOL DE BRETAGNE Horaires : 9h30-17h30 En salle + en élevage	Prérequis : cette formation ne nécessite aucun prérequis	Intervenant : Pauline WOHRLE, consultante agriculture biologique et durable EILYPS

- Contenu :**
- Présentations des situations pouvant être facilitées ou améliorées grâce à l'utilisation d'additifs nutritionnels ou zootechniques
 - Présentation des additifs et de leurs propriétés
 - Explication des applications concrètes concernant les additifs nutritionnels et zootechniques
 - Découverte « physique » des additifs (apport d'échantillon de découverte, manipulation des produits)

- Objectifs :**
- Etablir le bilan des enjeux de mon élevage : nutritionnels, physiologiques et environnementaux
 - Nommer les principaux additifs nutritionnels et zootechniques ainsi que leurs propriétés
 - Citer trois applications concrètes d'additifs nutritionnels et zootechniques
 - Savoir acheter ses additifs nutritionnels et zootechniques au meilleur rapport qualité / prix

1 jour
1 lieu

- Méthodes pédagogiques et moyens matériels :**
- Exposé oral s'appuyant sur un diaporama + version papier remise aux participants
 - Echanges entre participants
 - Atelier pratique de découverte via des échantillons

- Evaluation de la formation :**
- Une évaluation dite à chaud (à la fin de la session de formation) portera sur le déroulement de la session (mesure de satisfaction globale du stagiaire sur l'organisation, les méthodes et supports utilisés)
 - Une évaluation dite à froid (transmis postérieurement à la formation) portera sur le niveau d'acquisition des compétences du stagiaire



Réflexion autour de mon système

LA CONVERSION BIO, POURQUOI PAS MOI ?



Prix : 14€ (sous réserve prise en charge VIVEA)	Public : Eleveurs laitiers bovins, ovins, caprins du Nord du département Ille et Vilaine	Responsable de stage : Frédéric TOUCHAIS, conseiller d'élevage EILYPS
Date : 19 février 2019 Lieu : FOUGERES Horaires : 9h30-17h30 En salle	Prérequis : cette formation ne nécessite aucun prérequis	Intervenant : Pauline WOEHRLE, consultante agriculture biologique et durable EILYPS

- Contenu :**
- Le marché du lait biologique en France, en Bretagne, les opérateurs partenaires
 - Les principaux points réglementaires du cahier des charges de l'agriculture biologique
 - Les repères techniques et économiques de la conversion et des systèmes en agriculture biologique
 - Autotest pour que chacun des éleveurs puissent positionner son système par rapport à une potentielle conversion
 - Evaluer les modifications de pratiques à mettre en place pour rendre possible une conversion
 - Présentation des itinéraires techniques : maïs, herbe et méteil bio
 - Présentation des rations en agriculture biologique pour les différentes saisons et stade physiologique des animaux
 - Savoir construire son système fourrager bio

- Objectifs :**
- Connaître les principaux aspects réglementaires de la conversion à l'agriculture biologique
 - Mesurer l'importance des changements que la conversion peut engendrer à l'exploitation
 - Anticiper les modifications de pratiques en vue de la conversion à l'agriculture biologique
 - Apprendre de nouvelles techniques propres à l'agriculture biologique

1 jour
1 lieu

- Méthodes pédagogiques et moyens matériels :**
- Diaporama + version papier remise aux participants
 - Autotest
 - Echanges entre les participants

- Evaluation de la formation :**
- Une évaluation dite à chaud (à la fin de la session de formation) portera sur le déroulement de la session (mesure de satisfaction globale du stagiaire sur l'organisation, les méthodes et supports utilisés)
 - Une évaluation dite à froid (transmis postérieurement à la formation) portera sur le niveau d'acquisition des compétences du stagiaire

INFORMATIONS COMPLÉMENTAIRES

Public : ensemble des agriculteurs d'Ille-et-Vilaine en lait et Bretagne pour la viande.

Inscription : au plus tard 15 jours avant la date de formation en retournant le bulletin d'inscription ci-contre ou via l'animateur ou le conseiller. Le nombre de places par session étant limité, nous prendrons les inscriptions par ordre d'arrivée.

Convocation à la formation : vous recevrez une invitation au plus tard 8 jours avant le début de la formation, précisant notamment les horaires et le lieu de la formation.

Le programme détaillé de chaque formation est disponible sur simple demande. Un support de formation est remis systématiquement à chaque stagiaire en début de formation.

Attestation de formation : celle-ci est systématiquement remise en fin de formation. Elle peut être demandée par certaines laiteries pour des demandes d'attribution de lait complémentaires.

LE CRÉDIT D'IMPÔT ET LE REMPLACEMENT

Se faire remplacer sur son exploitation : des conventions ont été signées entre VIVEA et les services de remplacement pour réduire le coût de ce service. Les aides sont en fonction du temps de remplacement et du cahier des charges de l'année en cours. Pour plus d'informations, prendre contact avec l'association de remplacement locale.

Un crédit d'impôt pour la formation des chefs d'entreprise : tout chef d'entreprise au régime du bénéfice réel peut bénéficier, lorsqu'il participe à une formation, d'un crédit d'impôt calculé sur la base du SMIC horaire (9,88 € en 2018), dans la limite de 40 h/an. Une attestation est délivrée à chaque stagiaire à l'issue de la formation. A la demande, le comptable, lors de la déclaration de revenu, effectuera la déclaration auprès du service des impôts.

Modalités d'inscription

Toute inscription est envoyée par l'adhérent :

- Soit par E-mail : accueil@eilyps.fr
- Soit par courrier : 17 boulevard Nominoë – 35740 PACE

Chaque inscription est faite au moins **15 jours avant la date de réalisation** du stage, à l'aide d'un bulletin d'inscription (cf. recto) dûment complété.

La convocation est adressée, par e-mail au stagiaire, au plus tard 10 jours avant le début de la formation, avec le programme détaillé et toutes les informations nécessaires. Un SMS de rappel est envoyé la veille du début du stage.

Si un nombre minimal de participants n'est pas atteint, Eilyps se réserve la possibilité d'annuler un stage 10 jours ouvrés avant son démarrage.

Modalités d'inscription

Les frais de participation, couvrant uniquement les frais pédagogiques, sont indiqués sur chaque fiche de stage. Ils sont forfaitaires pour la totalité du stage, même en cas d'absence partielle en cours de formation.

La restauration du midi est gérée par Eilyps et facturée en sus.

Conditions d'annulation

Les conditions d'annulation sont les suivantes :

sauf situation exceptionnelle dûment justifiée (maladie, accident), toute inscription annulée par le commanditaire à moins de 8 jours ouvrés avant le 1er jour de formation sera facturée à 50% du montant net de taxes des frais pédagogiques. La somme facturée représente alors un dédit qui ne peut pas être pris en compte au titre du plan de formation.

BULLETIN D'INSCRIPTION FORMATION :

VISIOLYS Formation

N° d'élevage : 35 Raison sociale :

Intitulé de la formation :

Date :

Nom/Prénom

Commune Portable.....

Le/...../.....

Signature éleveur