

EILYPS INFOS

Le magazine d'information sur l'élevage en Ile-et-Vilaine



REPRO
DOSSIER SPÉCIAL • PAGES 6 ET 7

FORMATIONS ÉLEVEURS
UN GAGE DE RÉUSSITE POUR
L'AVENIR



PAGE 3

DÉTECTER LES GESTATIONS
GESTADÉTECT UN OUTIL
COMPLÉMENTAIRE POUR GÉRER
LA REPRO



PAGE 6

ZOOM SUR LE BIO
UN NOUVEAU SERVICE
POUR LES ÉLEVEURS BIO
OU EN CONVERSION



PAGE 8

 **EILYPS**
CONSEIL • EXPERTISE • ÉLEVAGE

HORIZON 2020

Le monde de l'élevage connaît une crise sévère. Avec l'abandon des quotas laitiers, la production européenne s'est accrue significativement créant un déséquilibre offre-demande et un effondrement des cours.

La France à l'inverse des pays d'Europe du Nord n'a pas connu d'explosion des volumes produits mais subit les mêmes conséquences car les prix sont mondialisés. Face à cette nouvelle donne, la filière doit s'adapter et prendre en compte les règles du jeu qui sont celles d'une économie libérale. Ignorer cet état de fait et attendre des solutions extérieures seraient dramatiques pour les producteurs. Chacun sait que seule la baisse de la production européenne fera remonter les cours mais, à défaut de régulation des volumes, c'est l'abandon de certains producteurs qui limitera les volumes. Faisons en sorte que par leur compétitivité les éleveurs français restent dans la course. Par ailleurs pour l'avenir, les règles que les systèmes libéraux ont mises en place (USA, Irlande, Pays-Bas) devront trouver un écho ici.

Les assurances revenus, les caisses de régulation des prix, les conditions de maîtrise des volumes sont des outils que les acteurs de la filière vont devoir inventer.

Ceci n'exonère malheureusement pas les producteurs de la recherche d'une maîtrise des coûts de production. C'est à cela qu'Eilyps s'attèle pour maintenir les élevages en place et donner des perspectives encourageantes car il y en a. Travaillant depuis 2012 sur son offre de services, sur l'adaptation de sa structure, sur la simplification des procédures, Eilyps est tourné vers l'obligation de résultats dans ses conseils. S'appuyant sur des protocoles d'élevages clairement exprimés, les objectifs sont fixés et l'évaluation en continu fait partie de la démarche de progrès initiée. Dans cette phase de mutations et d'après-quotas, il faut regarder loin devant et garder le cap pour traverser la tempête.

Rendez-vous à l'Assemblée Générale pour vous présenter des cas concrets.

Pierrick Cotto – Président

LA VIE DE L'ENTREPRISE 3 À 5

- Formations éleveurs : Un gage de réussite pour l'avenir
- Collecte de données : Organisation de la collecte de données pendant la période estivale
- Réunion de sections : Visite de la ferme expérimentale de la Jaillière
- Challenge Eilyps : La reconnaissance de votre savoir-faire
- Concours bovins : Palmarès de la Foire-exposition 2016

DOSSIER SPÉCIAL REPRO 6 À 7

- Détecter les gestations : GestaDetect un outil complémentaire pour gérer la repro
- Génétique : La valorisation génétique fait partie intégrante du métier d'éleveur
- Monitoring : Les avantages des capteurs

INFOS TECHNIQUES 8 À 11

- ZOOM sur le BIO :
 - Un nouveau service BIO
 - Témoignage éleveur
 - Délégué génisse BIO
- Agronomie Environnement :
 - Aide pour les travaux de mise aux normes des capacités de stockage
 - MAEC système
 - PAC 2016 : zéro papier
- Robot : La réussite de la traite robotisée passe par une réflexion globale
- Santé : Les données santé
Une richesse pour piloter le troupeau

INFOS ÉCONOMIQUES 12

- Baromètre : un bon bilan technique, mais la crise persiste

ACTUS ET AGENDA 2016 12

Directeur de publication :
Hubert DELÉON

N° ISSN : 1282-562X

Photographies : EILYPS

Maquette : Agence OVNY

Impression : Imprimerie du RIMON

FORMATIONS ÉLEVEURS



Les formations Visiolys montent en puissance

Face à la demande croissante des éleveurs, le catalogue des formations s'est encore étoffé. Victimes de leur succès, certains thèmes seront reconduits en juin. L'engouement pour les groupes « autonomie fourragère » et « phytothérapie et aromathérapie » montre l'intérêt grandissant pour ces nouvelles approches.

LA FORMATION : UN GAGE DE RÉUSSITE POUR L'AVENIR

• Dans le contexte de volatilité et de nouvelles stratégies d'élevage, se former et adopter une attitude prospective sont gage de réussite pour demain.

En novembre 2015 et février 2016, des groupes de formation ont été organisés sur le thème « connaître son prix d'équilibre ». Au programme de ces groupes : comprendre la méthode de calcul du prix d'équilibre, échanger sur les actions possibles et définir ses

axes de travail pour améliorer son prix d'équilibre. Pour chaque participant, connaître le seuil de résistance de son exploitation aujourd'hui et demain a permis de se rassurer et d'orienter certains choix.



Anabelle THIEURMEL (à gauche) et Laurence MÜLLER (consultante Visiolys)

Témoignage d'Anabelle THIEURMEL :

Installée sur la commune de Dingé, Anabelle Thieurmél a participé à la formation « Prix d'équilibre ». En concertation avec son conseiller d'élevage (Jérôme Roizil), Anabelle a souhaité approfondir ses connaissances. « Nous ne connaissons pas assez nos chiffres pourtant indispensables quand il s'agit d'investissements et de rentabilité. Ce type de formation permet de se remettre en question et comprendre le monde qui nous entoure. Cela permet d'analyser, se projeter et déterminer des pistes d'amélioration » explique-t-elle. Selon Anabelle, il est indispensable de se former régulièrement pour rester compétitif dans le contexte actuel ; « La formation reste le meilleur moyen pour valoriser mes acquis. Nous devrions participer à des sessions de formation au moins 10 fois/an ». Anabelle souhaite désormais suivre les formations sur l'autonomie fourragère et l'utilisation des co-produits.

“ IL EST IMPORTANT DE SE FORMER RÉGULIÈREMENT POUR RESTER COMPÉTITIF ”

COLLECTE DE DONNÉES



Contactez votre conseiller pour programmer vos analyses supplémentaires

NOUVEAU : DES ANALYSES DE LAIT 52 SEMAINES PAR AN !

Soucieux d'être à vos côtés, Eilyps s'adapte afin de vous fournir des indicateurs de pilotage du troupeau toute l'année.

Eilyps assurera un service continu cet été. Vous pourrez donc faire analyser

vos lait sur toute la période estivale. Vous pouvez dès à présent programmer vos passages d'été et planifier toutes vos analyses jusqu'à la fin de l'année. Vous pouvez également demander des

analyses complémentaires (GestaDetect par exemple) en dehors du contrôle de performance habituel.

Pierre-Emmanuel DALLERAC
Responsable du pôle collecte de données



RETOUR SUR LA VISITE DE LA FERME EXPÉRIMENTALE DE LA JAILLIÈRE

Les adhérents Eilyps ont eu l'occasion de visiter la ferme expérimentale de la Jaillière à La Chapelle-Saint-Sauveur (44).

UNE FERME MODERNE, SUPPORT DE NOMBREUX TRAVAUX DE RECHERCHE :

Le troupeau des 120 laitières à 9 500 kg bénéficie d'investissements importants (par ex : automate d'alimentation 200 000 €). Au cours de la visite, les éleveurs EILYPS

ont apprécié la transparence des résultats technico-économiques et les observations sur les avantages/inconvénients des innovations testées.

Le paillage par soufflerie, la ventilation « mur Isocell » et la traite au roto 24 places ont généré de nombreux échanges.

• Viser un maïs à 32-35% MS récolté jeune, avec 3 kg MS de luzerne :

« La valorisation de l'ensilage de maïs dépend plus de sa digestibilité tiges-feuilles que de sa teneur en amidon. Récolter après une durée de végétation de 4,5 mois optimise la digestibilité de la plante, sans nuire au rendement ». Tels sont les messages d'ARVALIS, fondés sur les essais et analyses conduits depuis 5 ans. L'apport de 3 kg MS de luzerne (ensilée ou enrubannée) dégage le meilleur résultat technico-économique. Au-delà la production laitière et la marge brute baissent.



Présentation du robot d'alimentation



PART LUZERNE*	Témoin	3 kg MS	6 kg MS
Ingestion kg MS	24,2	22,4	22,4
T colza - Blé	5,9 - 0	3,2 - 2,3	2,1 - 3,5
Lait brut (kg)	29,2	29,1	27,2
TB (g/kg)	44,8	43,9	45,3
TP (g/kg)	33,6	33,8	33,5

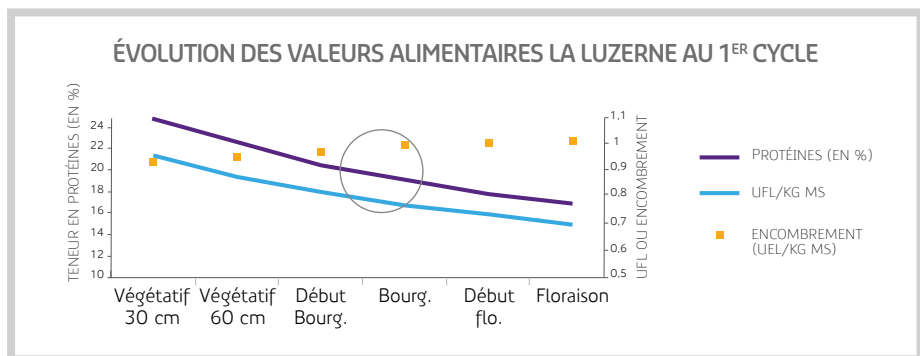
* Valeurs enrubannage luzerne : 0,82 UFL-125 g PDIN -74 g PDIE



Plusieurs ateliers étaient proposés aux éleveurs

• Plus d'autonomie protéique : La clé du stade de récolte

Réduire l'achat de tourteaux passe impérativement par la récolte précoce des cultures à base de légumineuses. Rendement maxi et valeur MAT ne font pas bon ménage. Viser 18-20% de MAT demande une récolte au stade bourgeonnement, ou des repousses de 35 jours. Adapter les techniques de fauche et de fanage limite les pertes au champ.



CHALLENGE EILYPS



LA RECONNAISSANCE DE VOTRE SAVOIR-FAIRE

Les gagnants du challenge 2015

- Le challenge Eilyps récompense les adhérents Eilyps ayant les meilleures performances technico-économiques.
- L'appropriation de vos données vous permettra de définir des axes de travail pour les années à venir.

Les meilleurs de chaque catégorie, se verront récompensés à l'Assemblée Générale du 9 juin 2016 à Pacé. Les duos gagnants (Conseiller/Éleveur) seront mis à l'honneur.

- CATÉGORIES :**
- Race
 - Race Normande*
 - Race Montbéliarde*
 - Race Mixte*
 - Grands troupeaux
 - Robot de traite**
 - Agriculture Biologique**
 - Viande

*Il faut au moins 80% d'animaux dans la race définie.
 **Si vous possédez un robot de traite ou que vous êtes en Agriculture Biologique la comparaison doit être établie en fonction de cette spécificité et non par la race.

PLANNING

- **23 mai et 24 mai :**
 - Analyse des résultats
 - Classement des exploitations
- **9 juin :** Remise des récompenses lors de l'Assemblée Générale



INSCRIPTIONS
 DU 15 MARS AU 15 MAI 2016.

Comment participer :
 Contactez votre Conseiller d'élevage

Pour plus d'informations : www.eilyps.fr
Martine Verger (Responsable économie-système) 06 88 84 24 81

CONCOURS BOVINS DES ÉLEVEURS AU TOP !



ANICIA Grande Championne
Prim'Holstein - Gaec de la Grande Pommerai IFFENDIC



GAZELLE Grande Championne
Montbéliarde - SCEA de la Raminais LA CHAPELLE-DU-LOU-DU-LAC



DEVINETTE Grande Championne
Charolaise - EARL Philippe Brard TRANS-LA-FORÊT



DUCHESSE Grande Championne
Blonde d'Aquitaine - Lycée agricole SAINT-AUBIN-DU-CORMIÈR



FENOUIL Grande Championne
Normande - Gaec Delaunay Garnier PARIGNÉ



HOTESSE Grande Championne
Limousine - SCEA Quenet TRÉVÉRIEN

AUTRES CONCOURS

CONCOURS NATIONAL - PARIS



BELLISSIMA Grande Championne
Prim'Holstein Gaec de Courguittier MONTHAULT

CONCOURS RÉGIONAL - MORLAIX



POM FLOWER Grande Championne
Prim'Holstein Gaec de la Grande Pommerai IFFENDIC

©Anna Joosse



GESTA DÉTECT
L'INDICATEUR DE GESTATION DANS LE LAIT

Déterminez une Gestation ?

Simple, fiable et
sans manipulation
supplémentaire
ni contention
de vos vaches.

GESTADÉTECT : UN OUTIL COMPLÉMENTAIRE POUR GÉRER LA REPRODUCTION

Entre GestaDéetect, les palpations rectales, les tests sanguins ou les échographies, vous voici bien équipé pour détecter les gestations avec précision.

L'utilisation de ces services, seuls ou en compléments dépend de vos objectifs de reproduction, de la taille de votre troupeau, de vos équipements et c'est bien à vous de déterminer lesquelles de ces options conviennent le mieux à votre situation.

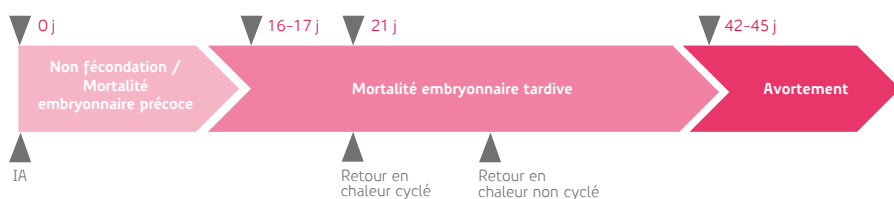
Par exemple : Pour les troupeaux en stabulation libre, diminuer la manipulation des vaches lors des diagnostics de gestation est appréciable. Ou encore, si vous souhaitez connaître le sexe du futur veau, rien ne vous empêche de réaliser les échographies en premier lieu et confirmer la gestation par la suite avec GestaDéetect.

GESTADÉTECT EST-ELLE UNE ANALYSE FIABLE ?

Le test utilisé pour la détection des P.A.G. dans le lait existe depuis 2012. L'analyse est réalisée dans un laboratoire certifié COFRAC garantissant la fiabilité des mesures. Depuis le lancement du service le taux de sensibilité est de 99%.



COMPRENDRE LES RÉSULTATS LES DIFFÉRENTES MODALITÉS DE PERTES DE L'EMBRYON / DU FŒTUS



L'absence de fécondation (NF) est cliniquement et biologiquement indissociable de la mortalité embryonnaire précoce (MEP) : dans les deux cas, la vache revient en chaleur au cycle suivant. Cependant certains auteurs estiment à 5-10% l'absence de fécondation. De manière générale, la NF/MEP est très variable, de 10 à 80%, avec une moyenne de 32%.

Lors de mortalité embryonnaire tardive (MET), l'embryon a commencé à sécréter des hormones qui ont à leur tour stimulé la production de molécules par la mère. Lorsque l'embryon meurt au-delà de 17j, le cycle de la mère est perturbé et des produits comme les protéines associées à la gestation sont retrouvées dans le lait. La MET est aussi variable, de 10 à 25%, avec une moyenne à 15%.

Au-delà de 45j après IA, les avortements comptent pour moins de 5% des pertes de fœtus. Cela explique que certaines vaches détectées positives puissent revenir en chaleur.

Source : La mortalité embryonnaire chez la vache et l'influence de l'alimentation, K. GELOU, 2010



TÉMOIGNAGE

GAEC de la Gouvrie
75 vaches laitières, 2 UTH

J'ai souhaité tester Gestadéetect car je suis à la recherche d'innovations qui me permettent de gagner du temps. L'échantillon du contrôle de performance est valorisé et cet outil est une alternative intéressante aux échographies. En concertation avec ma conseillère (Émilie COSSON) j'ai décidé d'analyser 21 vaches. Afin de tester la fiabilité de cette analyse j'ai fait réaliser des échographies sur ces mêmes vaches. Les résultats étaient en totale adéquation. Gestadéetect est très simple dans son fonctionnement et permet de me libérer du temps comparé aux 1h30 passées tous les 2 mois pour réaliser les échographies.

Gestadéetect est une analyse utile et fiable, complémentaire aux échographies que je réalise sur les vaches vides et les génisses.

LES P.A.G. QU'EST-CE QUE C'EST ?

PAG est le diminutif de Protéines Associées à la Gestation.

Ces protéines spécifiques sont sécrétées par le placenta et sont ensuite libérées dans le sang de la vache et dans le lait.

LES RÉSULTATS GestaDéetect : Comment ça marche ?

Les résultats GestaDéetect sont disponibles sur votre Espace @dhérent ainsi que l'ensemble de vos résultats de votre dernier contrôle de performance.

Pour accéder à vos résultats :

www.eilyps.fr > Entrez votre mdp >
Mes données > Documents lait >
Les valorisés > Reproduction

SÉLECTION



« LA VALORISATION GÉNÉTIQUE FAIT PARTIE INTÉGRANTE DE MON MÉTIER D'ÉLEVEUR »

Michel Sauvage et Fleur (89 pts).
Elle a produit à sa 3e lactation 383 jours.
16 144 kg - 36.7 TB - 32.3 TP (80 000 cell).

Le concours de la vache de l'année est organisé par Prim'Holstein France, pourquoi avoir fait le choix d'y participer ?

« La valorisation génétique fait partie intégrante de mon métier d'éleveur puisque je vends environ 25 à 30 vaches en lait par an. Ce concours est un moyen de faire connaître mon élevage au niveau local et national. Cela facilite la vente ».

Quels sont vos objectifs de sélection ?

« Cela fait 30 ans que je sélectionne mes animaux, c'est avant tout une passion. Le fait de travailler les accouplements et d'orienter les qualités de nos animaux en fonction de nos objectifs procure une certaine satisfaction personnelle. Je travaille prioritairement sur le lait et le TP, qui sont à mon avis très impactants sur les résultats

économiques. Les animaux productifs permettent de diluer les charges de structure, diminuer le travail et obtenir une meilleure efficacité alimentaire ».

Et sur la voie femelle ?

« Le troupeau est en grande majorité génotypé. J'ai souhaité rapidement profiter de cette avancée, même s'il y a une part d'incertitude dans les résultats obtenus, avec des écarts de performances importants. En parallèle, j'ai énormément diversifié le choix des taureaux pour limiter les risques génétiques. J'utilise beaucoup de semences sexées, environ 70% sur les génisses et 50% sur les vaches. Toutes les génisses vêlent dans l'élevage avec une moyenne de 25 mois en âge au vêlage. J'ai pour objectif de gagner encore un mois ! Je ne constate pas de problèmes particuliers

au vêlage à partir du moment où les animaux ont un bon développement corporel. Je pense cependant qu'il y a un léger impact sur les niveaux de démarrage en lactation ».

Les niveaux de production sont élevés. Comment gérez-vous la mise à la reproduction ?

« Je ne travaille pas de façon systématique. Si j'ai le sentiment que la vache est en forme (en reprise de poids, belle chaleur), je l'insème, mais jamais avant 60 jours. Cette année, l'IVV est de 407 jours, avec un taux de réussite de 41% en IA1. Je pratique un tarissement court de 35 jours ».

Propos recueillis par Loïc QUÉMÉRÉ
Directeur Technique

LES SOLUTIONS DE MONITORING

Les problématiques relatives à la reproduction sont multiples et complexes. Troubles sanitaires, rations déséquilibrées, bâtiments saturés, déficits d'observations des chaleurs... sont autant de facteurs qui rendent les résultats de reproduction souvent insuffisants dans les élevages. Avec la libéralisation des volumes de lait, la taille des élevages tend à s'agrandir (achat de contrat, volume de lait attribué aux JA...), et la charge de travail devient de plus en plus importante.



LES OUTILS DE MONITORING PEUVENT RÉPONDRE AUX EXIGENCES DES ÉLEVEURS. QUELS SONT LEURS AVANTAGES ?

Simplification du travail de l'éleveur

Ces capteurs détectent les événements 24/24h et apportent une aide précieuse à l'éleveur.

Aide au pilotage troupeau

Détecteur de vêlage, Détecteur de chaleur, Détecteur de rumination et d'ingestion, Détecteur de température.

Outils compatibles avec la mission du conseiller d'élevage

Le détecteur de rumination et d'ingestion, outre le fait qu'il puisse prévenir les nombreux problèmes de santé, permet également d'apprécier l'efficacité de la ration grâce à sa précision.

POUR EN SAVOIR

Contactez Thibaud PESLERBE
- Chef produit outils Monitoring -
06 88 84 23 48
thibaud.peslerbe@eilyps.fr

RETOUR SUR INVESTISSEMENT :

Plus les résultats, notamment en reproduction, sont médiocres (IVV élevé, âge au vêlage des génisses >28 mois, mortalité des veaux importante au moment du vêlage...), plus le retour sur investissement est important.

Exemple pour un élevage comprenant 50 VL, avec un IVV de 410 jours, et un âge au vêlage des génisses de 30 mois :

- Si baisse 21 jours l'IVV = 50VL x 2€ (par jour D'IVV en moins) x 21 jours = 2100€ de retour sur investissement
- Si l'âge au vêlage des génisses passe

à 26 mois au lieu de 30 : 25 GE x 40€ (par mois d'âge au vêlage supplémentaire) x 4 mois = 4000€ de retour sur investissement sur les génisses.

• Retour sur investissement total = 6100€ (l'impact mortalité et trouble de santé n'est pas comptabilisé dans cet exemple).



UN NOUVEAU SERVICE POUR LES ÉLEVEURS BIO OU EN CONVERSION

• **L'agriculture biologique connaît actuellement un engouement important auprès des éleveurs qui y voient parfois une solution à la crise laitière. Qu'en est-il vraiment ?**

Le marché bio est en pleine croissance : 7% par an ! Il s'agit notamment d'une forte demande de lait UHT. Les opérateurs laitiers sont prompts à encourager les conversions compte tenu de la forte demande actuelle. En effet, la plupart des laiteries proposent cette année une aide à la conversion de 30 € aux 1 000 L. Le prix du lait bio, en moyenne supérieur de 100 € aux prix conventionnels peut faire rêver vu les cours actuels. Attention au mirage cependant ! **Un changement de système est toujours un cap à franchir pour une entreprise et doit être réfléchi**

UN PÔLE BIO RENFORCÉ

Eilyps croit à toute la place que doit occuper l'agriculture biologique dans le paysage laitier de demain. C'est pourquoi les services bio sont regroupés au sein d'un pôle spécialement dédié. Une équipe de 5 conseillers s'attache à offrir des services innovants et pointus aux éleveurs AB ou en conversion.

posément. En effet, la surface disponible, la technicité des éleveurs ainsi que les infrastructures doivent être compatibles avec le cahier des charges. Le changement (si nécessaire) doit s'opérer en douceur pour ne pas pénaliser les résultats économiques. En effet, la période de conversion peut être difficile à vivre du point de vue trésorerie. La conversion à l'agriculture biologique peut être motivée par le prix du lait mais c'est avant tout une philosophie d'entreprise et de vie pour le développement d'une agriculture différente.

Des formations innovantes sont proposées avec de nouveaux angles d'approches tels que : Observer et comprendre ses vaches pour de meilleures performances technico-économiques, la reconnaissance des plantes d'intérêts en élevage laitier (flore bio-indicatrice, plantes compagnes en élevage, plantes

PASS'BIO

Eilyps est agréée PASS'BIO et vous permet de réaliser un dossier de conversion (étude technique + économique) prévisionnel subventionné par la région Bretagne. Cécile Bouquet, conseillère spécialisée s'occupe du suivi de conversion (voir ci-contre) et Pauline Woehrlé, responsable du pôle agriculture biologique, assure la réalisation des dossiers de conversion.

La formation « L'agriculture biologique, pourquoi pas moi ? » visant à faire découvrir la filière biologique et le cahier des charges AB est proposée aux éleveurs potentiellement intéressés par une conversion.

toxiques et plantes à maintenir dans les prés), les médecines complémentaires (à différents niveaux) ainsi que des formations à découvrir au fur et à mesure de l'année 2016.

*Pauline WOEHLÉ
Responsable marché Bio*

TÉMOIGNAGE ÉLEVEUR

ÉLEVAGE BIO : « IL Y A DE LA PLACE POUR LE DÉVELOPPEMENT DE LA FILIÈRE »

Gilles Simonneaux éleveur BIO installé à Chavagne a accepté de témoigner sur sa vision de l'Agriculture Biologique et sur les perspectives de développement de son exploitation.

« Je souhaite optimiser au mieux chaque atelier de la ferme. Je n'envisage pas d'augmenter mon quota livré à la laiterie mais plutôt la valorisation de mon lait par la vente directe et la transformation », indique l'éleveur. « En concertation avec ma conseillère, je réfléchis à la baisse des coûts de production. Je souhaite également optimiser le travail d'astreinte du week-end et prévoir suffisamment d'activité pour une personne. En parallèle, quelques travaux sur la salle de traite seront réalisés pour améliorer sa fonctionnalité ». Accompagné par Eilyps, Gilles Simonneaux nous explique l'intérêt du suivi conseil BIO apporté par sa conseillère.

« Avec une ferme diversifiée comme la mienne, ma conseillère m'apporte l'aide dont j'ai besoin pour le suivi du troupeau et des génisses. Tous les mois, l'appui conseil apporté par Cécile (Bouquet) m'aide à me reconcentrer sur les vaches et la production laitière. Elle m'aiguille sur la faisabilité de mes décisions notamment pour l'alimentation et les cultures. Cécile m'apporte son expertise, sa vision et des solutions, toujours dans la bonne humeur. Son expérience est reconnue dans beaucoup d'élevages Bio ce qui permet aussi de me comparer aux autres éleveurs de la filière ».

Lorsqu'on lui demande son avis sur l'avenir de la filière Bio, Gilles Simonneaux sourit et nous répond « il y a de la place pour le développement de la filière car nous sommes face à une prise de conscience des consommateurs. La demande augmente, à nous de jouer ! ».



Cécile Bouquet
Conseillère en élevage BIO

ZOOM SUR LE BIO :

Vous avez un projet de conversion en agriculture biologique ?

Vous souhaitez vous former ou avez des questions sur le suivi de votre élevage bio ?

CONTACTEZ

Pauline Woehrlé
06 88 84 29 11

pauline.woehrlé@eilyps.fr



L'INFO EN

DélegGénisseBiO
Naissance - Croissance - Performances

Depuis le 1^{er} avril 2016, Eilyps propose la délégation de l'élevage des génisses pour les élevages en Agriculture Biologique.

Si vous êtes intéressé,

**CONTACTEZ
Martine Verger**

06 88 84 24 81
martine.verger@eilyps.fr

CHIFFRES CLÉS

- 558 900 litres
- 90 vaches à 7200 kg (race PH, croisées PH/Montbéliarde et un peu de croisement)
- Lait en vente directe : 30 000 l
- Magasin à la ferme : vente directe de pain fait sur place, atelier maraîchage, atelier porcs.
- 3 associés - 5 salariés
- SAU : 105 ha (dont 38 ha Herbe, 15 ha céréales)
- Ferme équipée d'un séchage en grange, affouragement en vert avec le même matériel

: AGRONOMIE ENVIRONNEMENT



AIDE POUR LES TRAVAUX DE MISE AUX NORMES DES CAPACITÉS DE STOCKAGE

- Une aide à la trésorerie est proposée aux exploitations agricoles ayant engagé des travaux pour le stockage d'effluents dans le cadre de leurs mises aux normes.

Vous êtes concerné par cette demande si votre taux d'endettement est supérieur à 20% et si les travaux débutés après le 1^{er} novembre 2013 prennent fin entre le 1^{er} novembre 2014 et le 1^{er} octobre 2016.

LES INVESTISSEMENTS ÉLIGIBLES SONT :

- Ouvrages ou équipements de stockage de fumier, lisier, compost et couverture de fosse
- Équipements de séparation des eaux pluviales/couverture des aires d'exercice/la gestion des jus de silos existants (canalisation et fosses)
- Travaux visant l'étanchéité des réseaux de collecte et des ouvrages de stockage d'effluents
- Dispositifs de traitement des effluents peu chargés
- Systèmes d'alimentation biphase et multiphase
- Réseaux et matériels fixes de transferts des effluents
- Matériels d'homogénéisation des lisiers
- Matériels permettant la séparation de phases (solide et liquide) des effluents
- Outil de diagnostic, conseil associé, maîtrise d'œuvre.

MONTANT DE L'AIDE

Coût total HT des travaux	Taux d'endettement				
	- 20 %	20 à 30 %	30 à 40 %	40 à 50 %	+ de 50 %
12 500 à 25 000 €	0	0	1 875	2 500	5 000
25 000 à 40 000 €	0	1 875	3 750	5 000	7 500
40 000 à 55 000 €	0	1 875	6 000	7 500	10 000
55 000 à 70 000 €	0	1 875	8 250	10 000	12 500
+ de 70 000 €	0	1 875	10 500	12 500	15 000

Les dossiers sont à déposer à la DDTM avant le 29 avril 2016.

MAEC SYSTÈME

Face au succès des contractualisations en MAEC en 2015, la Région ne proposera pas l'ensemble de la programmation 2015. Les engagements possibles sont :

- **MAEC 12% maïs** dans la SFP, **70 % d'herbe** dans la SAU en maintien ou en évolution,

- **MAEC 18% maïs** dans la SFP, **65 % d'herbe** dans la SAU en évolution,

- **MAEC 28% maïs** dans la SFP, **55% d'herbe** dans la SAU en évolution et uniquement sur des territoires bassins-versants définis.

PAC 2016 :

ZÉRO PAPIER, TÉLÉDÉCLARATION POUR TOUS !

Cette année, aucun dossier PAC papier ne sera envoyé. **Depuis le 1^{er} avril, vous pouvez télé-déclarer vos surfaces sur le site : www.telepac.agriculture.gouv.fr**

N'oubliez pas de cocher « Aides découplées » pour prétendre aux aides de base. Par ailleurs, depuis le 1^{er} janvier 2016, vous pouvez télé-déclarer les aides bovins laitiers et allaitants.

Pour rappel, la PAC 2015 est en cours d'instruction avec pour objectif de finaliser les paiements avant le 30/06/2016.

Pour vous aider dans la télédéclaration, Eilyps met à votre disposition une équipe de conseillers spécialisés et formés.

POUR EN SAVOIR 
Contactez le 02 30 21 03 20



LA RÉUSSITE DE LA TRAITE ROBOTISÉE PASSE PAR UNE RÉFLEXION GLOBALE DU PROJET

M. et M^{me} Lecarpentier
Gaec du Gué à Guipel

- M. et M^{me} Lecarpentier installés sur la commune de Guipel, se sont équipés de 2 stalles de traite. Comment ont-ils mené leurs réflexions alors qu'ils n'étaient pas convaincus 3 ans auparavant par l'efficacité des robots ? Quel bilan font-ils après 13 mois d'utilisation ?

« La salle de traite vieillissante, tout en ayant un volume de lait croissant nous a forcés à mener une réflexion globale sur le bloc traite » expliquent les éleveurs.

« Nous avons débuté notre projet par des visites d'exploitations équipées de salle de traite et de robots.

À notre grande surprise, notre choix s'est très vite orienté vers la traite robotisée. Le confort de travail a été l'un des éléments déterminant pour notre prise de décision ».

L'EXPERTISE DU CONSULTANT ROBOT

« Le projet prenant de l'envergure, nous souhaitions être conseillés sur les installations à prévoir. Dans un premier temps, le consultant Robot d'Eilyps nous a apporté son éclairage sur l'organisation de l'exploitation, **les aménagements possibles et l'emplacement des robots.**

Une 2^e visite a eu lieu après l'achat des robots pour valider **le positionnement et l'agencement final.** Beaucoup d'éléments tels que la gestion des animaux (isolement), l'espace robot ou la contention nous permettent aujourd'hui d'obtenir une bonne fréquentation du robot et des conditions de travail optimisées et très agréables.

En février 2015, lors de la mise en fonctionnement des robots, nous avons fait le bilan avec le consultant sur cette 1^{re} phase de démarrage. Il nous a guidés dans **l'utilisation du logiciel informatique**, les techniques pour l'optimiser (notamment à travers l'édition de rapports), et ainsi obtenir de bonnes performances.

En complément, Erwan Joubel, notre conseiller spécialisé robot nous accompagne tout au long de l'année. Avec lui, nous abordons tous les domaines de l'exploitation (alimentation, qualité du lait, conduite troupeau...). Il nous conseille également sur la partie informatique du robot ».

QUEL BILAN APRÈS 13 MOIS D'UTILISATION ?

« Aujourd'hui nous avons 110 VL à la traite. La production a augmenté de 500 kg de lait/ vache en un an et approche aujourd'hui les 10 000 kg. Nous constatons d'ailleurs que cette production continue d'évoluer. Nous avons atteint notre objectif, à savoir : maintenir le même coût alimentaire qu'avant l'installation des robots. En collaboration avec notre conseiller, nous avons mis en place une stratégie d'alimentation qui permet notamment de maîtriser le coût de concentré ».

*Propos recueillis par Anthony BASLÉ
Responsable marché robot*

VOUS AVEZ UN PROJET ROBOT ?

Une équipe de consultants et de conseillers spécialisés robot accompagne les éleveurs qui font le choix de passer en traite robotisée.

POUR EN SAVOIR



Contactez Anthony BASLÉ
Responsable Marché Robot
06 88 84 25 48
anthony.basle@eilyps.fr

OPTIMISEZ LES PERFORMANCES DE VOS ÉQUIPEMENTS POUR UNE MEILLEURE RENTABILITÉ



CONSEILS AVANT ACHAT

- Évaluation de votre projet (faisabilité économique, techniques, humaines)
- Adaptation du système fourrager de l'exploitation
- Identification des facteurs de risques
- Conseils et implantation du bâtiment



OPTIMISATION DE VOTRE OUTIL

- Pérennisez votre outil
- Plans d'actions
- Interventions de nos experts (vétérinaire, bâtiment, fourrage)
- Diagnostic énergie de votre exploitation



ACCOMPAGNEMENT À LA MISE EN FONCTIONNEMENT

- Audit avant démarrage (préparation du troupeau, pratiques d'alimentation, organisation de l'atelier)
- Audit après démarrage (réglages, élaboration de repères, analyses des performances, formation logiciel)



CONSEILS À LA CARTE

- Analyse des performances
 - Réglages
- Conseil global élevage (système pâturage, fourrages, alimentation, reproduction, santé)...



SANTÉ



LES DONNÉES SANTÉ : UNE RICHESSE POUR PILOTER LE TROUPEAU

- Eilyps a développé un outil de valorisation des données santé, baptisé Qlik Santé, qui vous permet à la fois d'évaluer l'impact d'un trouble de santé à l'échelle du troupeau comme au niveau individuel.

Nous avons choisi de recueillir les points de vue de 3 utilisateurs : un éleveur de l'est du département, son conseiller d'élevage et son agent de pesées.

ÉLEVEUR : COMMENT NOTEZ-VOUS LES ÉVÉNEMENTS DE SANTÉ ?

« Je trouve cela plus pratique de noter les événements santé manuellement plutôt que sur ordinateur. C'est plus rapide et la feuille reste accessible en salle de traite ou à côté des médicaments en cas de doute sur un traitement. »

AGENT DE PESÉES : COMMENT ENREGISTRER LES ÉVÉNEMENTS DE SANTÉ ?

« J'ai à ma disposition le registre sanitaire sur lequel sont notés toutes les mammites, les non-délivrances, les problèmes pulmonaires sur les veaux ainsi que les boiteries. Cela me permet d'enregistrer les données santé lors de mon passage. Afin d'éviter toute saisie en double, nous avons convenu avec le conseiller d'élevage (Patrick Jarril) de mettre en évidence les événements saisis. Cette démarche lui facilite le travail lors de son appui conseil lorsqu'il enregistre les événements qui ont eu lieu depuis la dernière pesée (environ 20 % des saisies totales). Pour moi, ça me demande environ 10 min de saisie à la fin de la traite ».

CONSEILLER D'ÉLEVAGE : COMMENT ABORDEZ-VOUS LA SANTÉ DANS CET ÉLEVAGE ?

« Je consulte les résultats Qlik Santé avant mon passage en élevage pour une situation globale du sanitaire du troupeau. Si je constate qu'un problème persiste, je vais y consacrer 30 min lors de mon appui conseil pour échanger avec l'éleveur sur les causes et les solutions possibles ».

Nombre d'événements VL													TOTAL	%
Pathologies	mars	avr.	mai	juin	juil.	août	sept.	oct.	nov.	déc.	janv.	févr.		
Autre			1		3		1		3		1		9	13%
Avortement				1	1	2							4	6%
Subans		3					1	2	2	1	2		11	16%
Mamnite générale	2				2					1	1		6	9%
Mammite locale	7	7	2	3	1	3		2	10	17	26	19	97	100%
Village difficile	1				1				1		2	1	6	9%

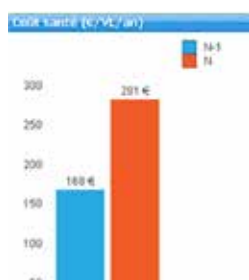
Exemple de visualisation des événements de santé mois par mois, pathologie par pathologie. Le pourcentage correspond au nombre d'événements divisé par le nombre moyen de vaches présentes.

ÉLEVEUR : COMMENT EN ÊTES-VOUS ARRIVÉ À PARTAGER VOS ÉVÉNEMENTS DE SANTÉ AVEC EILYPS ?

« J'ai demandé à mon conseiller de travailler sur les mammites, depuis deux hivers. J'en ai beaucoup en raison d'un paillé trop chargé (augmentation du nombre de vaches) et je souhaitais trouver des solutions pour gérer ce problème en attendant de modifier le bâtiment.

Qlik Santé cible les réformes grâce au comptage du nombre d'événements liés à chaque vache et localise les quartiers atteints afin de les tarir dans certains cas. Qlik Santé génère les chiffres réels de l'impact de la santé sur l'élevage. Cela permet d'éliminer les vaches incurables et de limiter le coût des produits vétérinaires. »

Propos recueillis par Fabien COUDRAY - Conseiller d'élevage & Caroline OULHEN - Vétérinaire conseil



Pour chaque pathologie, une estimation des dépenses (frais de traitements, lait jeté pendant le temps d'attente) et des pertes (chute de production, temps de travail supplémentaire) est proposée. Dans le graphique, tous les coûts directs et indirects de l'année sont ramenés à la vache. Le tableau permet de synthétiser, vache par vache, les événements de santé et leur impact économique.

N° National	N° Travail	Nom animal	Date naissance	Date mort	Date événement	Age au moment de l'événement	Rang de lactation	Pathologie	Ville/Quartier	Commentaire	Source	Coût total
												450
	3057	HUMBLER	20/11/2012	-	06/01/2016	4	1	Autre		OP	ELYOSANTE	0
	3057	HUMBLER	20/11/2012	-	19/01/2016	4	1	Mamnite locale	ARG		SMARTLY	150
	3057	HUMBLER	20/11/2012	-	24/01/2016	4	1	Mamnite locale	ARG		SMARTLY	150
	3057	HUMBLER	20/11/2012	-	03/02/2016	4	1	Mamnite locale	ARG		SMARTLY	150



L'AVIS DU CONSULTANT

« Je suis intervenue comme consultante vétérinaire dans cet élevage. La remontée des événements de santé était déjà réalisée et les problèmes étaient identifiés... Leur imbrication offrait déjà des pistes de travail. Cela m'a permis de consacrer plus de temps à trouver des solutions vraiment adaptées aux attentes des éleveurs ».

Caroline OULHEN - Vétérinaire conseil

BAROMÈTRE

UN BON BILAN TECHNIQUE, MAIS LA CRISE PERSISTE

L'hiver 15-16 a confirmé la bonne efficacité laitière des rations. De janvier à mars la production s'est bien maintenue à 26,5 kg. Le TB reprend 0,5 point, tandis que le TP fléchit légèrement. Dans ce contexte, la consommation de concentrés recule de 8%. L'hiver clément et la sortie plus importante de réformes ont conforté la qualité du lait. En 2015, les pénalités qualité du lait se sont réduites d'1€/1000 l.

Chez les éleveurs EILYPS, les livraisons 15-

16 se situent au niveau de l'an passé, avec un coup de frein de janvier à mars variable selon les règles de gestion imposées par les laiteries.

La marge sur coût alimentaire poursuit sa chute, passant sous la barre des 200€ début 2016. Le prix du lait payé sur la campagne est de 316€ (- 43€/ 14-15). Les efforts sur le coût alimentaire se traduisent par une baisse de 6-7€.

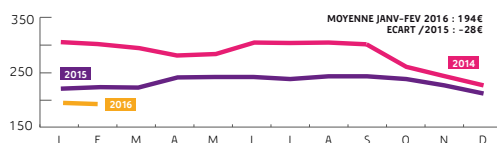
Le retournement de conjoncture n'est pas

en vue, l'UE poursuivant sa route libérale (+ 4,4% de livraisons depuis le début de campagne).

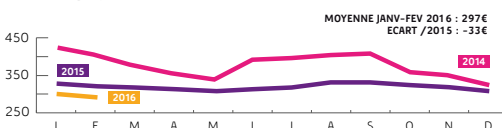
Valoriser au maximum les ressources fourragères et la capacité de production sont les actions à privilégier permettant d'atténuer cette crise.

Alain BOURGE – Ingénieur Recherche et Développement

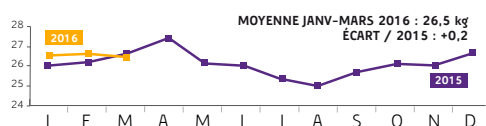
Marque sur coût alimentaire



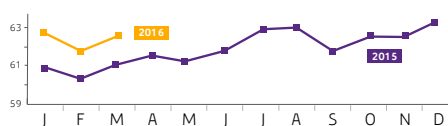
Prix payé



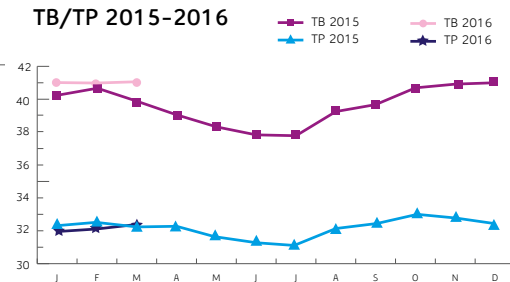
Moyenne Lait par vache laitière



Nombre de vaches suivies



TB/TP 2015-2016



ACTUALITÉS

AUDIT LAIT : LE BILAN ANNUEL

L'audit lait est un document récapitulatif de la campagne laitière. En 6 pages, il permet de passer en revue l'ensemble de l'atelier laitier pour analyser les résultats technico-économiques de l'élevage. En se comparant à des groupes homogènes, chacun peut situer ses performances et se donner des objectifs.

La collecte des éléments techniques et économiques est actuellement en cours dans les élevages. Afin de réaliser votre Audit Lait, votre conseiller fera un point avec vous sur les fourrages. Il vous demandera également votre dernier document de gestion afin de relever les éléments de la marge brute laitière ainsi que des éléments plus larges pour vous calculer votre coût de production.

Votre Audit Lait vous sera restitué courant juin.

Martine VERGER
Responsable Économie système



AGENDA 2016

• PORTES OUVERTES

- > 23 juin 2016 – Robot :
EARL GROSSET à MUEL (Lely)
- > 14 juin 2016 – Bâtiment :
SCEA TONDEUX à Gévezé

• ASSEMBLÉE GÉNÉRALE EILYPS

- > jeudi 9 juin 2016
Espace le Ponant à Pacé

• SALONS

- > 6 et 7 juillet 2016 – Vente PMS à Amanlis
- > 1^{er} et 2 juin 2016 – Salon Tech&Bio à Bignan (56)